



МНОГОФУНКЦИОНАЛЬНЫЙ АППАРАТ
ДОКТОР СУСТАВОВ
HEO



ТЕХНИЧЕСКИЕ
ХАРАКТЕРИСТИКИ

ZMC-120-2

БЕСКОНТАКТНАЯ АКУПУНКТУРА + ИНФРАКРАСНАЯ ФИЗИОТЕРАПИЯ +
МИОСТИМУЛЯЦИЯ



ПРОИЗВОДСТВО И РАЗРАБОТКА
ООО «ВИТАЛ РАЙС» VITAL RAYS, LLC
350012 УЛ. КРУГОВАЯ, 26, КРАСНОДАР

350012, KRUGOVAYA STR. 26, KRASNODAR, RUSSIA
ИЗГОТОВЛЕНО В "ZMC HEALTHCARE TECHNOLOGY CO., LIMITED"
RM 20A KUI FU COMM BLDG 300 LOCKHART RD
WAN CHAI HONG KONG

ЕАС

Чтобы не нанести вред прибору или своему здоровью, пожалуйста, приступайте к использованию после внимательного прочтения инструкции.

Соблюдайте следующие правила при использовании аппарата:

- ❗ Если устройство не используется, выключайте его из розетки.
- ❗ Не прикасайтесь к вилке сетевого шнура влажными руками.
- ❗ Не используйте аппарат во время сна (существует риск получения ожога).
- ❗ Обязательно очищайте накладки с миостимуляцией и вытирайте пот с кожи перед использованием. Во избежание загрязнения накладок наклеивайте на них защитную пленку сразу после использования. Не храните накладки с миостимуляцией под прямыми солнечными лучами и во влажных местах, чтобы избежать их старения и продлить срок эксплуатации. Если после длительного использования электронные накладки пришли в негодность, обратитесь в сервисный центр Vital Rays для их замены.
- ❗ В случае возникновения во время использования аппарата сильного дискомфорта или побочных реакций обратитесь к специалисту.
- ❗ При наличии тяжелых форм заболеваний суставов перед использованием аппарата обратитесь к специалисту.
- ❗ Не проводите процедуру на обнаженных участках тела: используйте входящую в комплект защитную тканевую подкладку или надевайте аппарат поверх тонкого нательного белья (температура свыше 60°C может вызвать ожог).
- ❗ Избегайте контакта металлических деталей включенного аппарата с электрическими проводами, пластиком или другими легковоспламеняющимися материалами.
- ❗ Не используйте аппарат на тех участках тела, где имеются открытые раны, ссадины или другие повреждения.
- ❗ Дети и люди с психическими отклонениями во время использования аппарата должны находиться под присмотром.

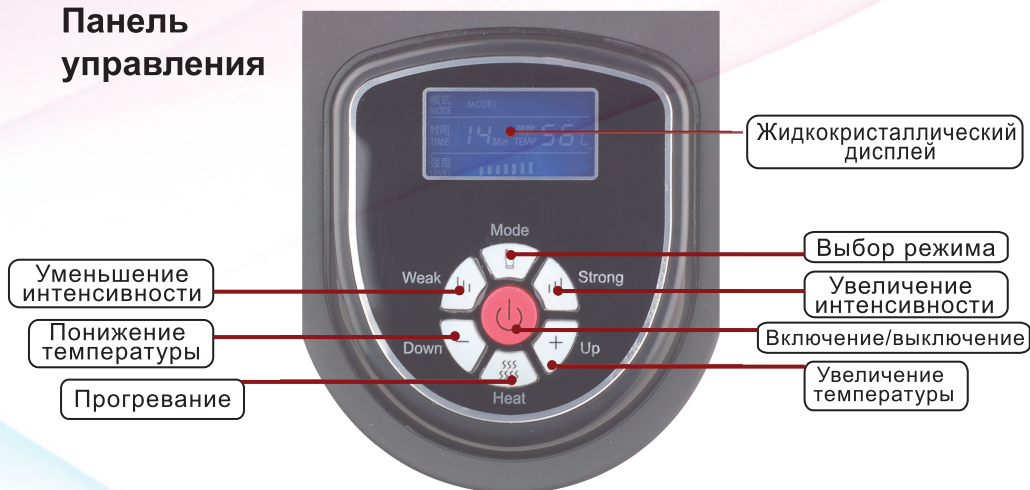
Придерживайтесь следующих правил:

- ⊖ Не воздействуйте на аппарат острыми предметами.
- ⊖ Не бросайте и не ударяйте аппарат, это может привести к его поломке.
- ⊖ Не пользуйтесь аппаратом в сауне или в ванной.
- ⊖ Не мойте аппарат водой. Для его очистки используйте сухую ткань.
- ⊖ Не разбирайте прибор и не заменяйте его части самостоятельно (в таком случае при его поломке Вам будет отказано в сервисном обслуживании).
- ⊖ Не перегибайте кабель питания и не ставьте на него тяжелые предметы.

Описание

- Это инновационное физиотерапевтическое устройство для лечения суставов с миостимуляцией и длинноволновым инфракрасным излучением, проникающим глубоко в суставы и снимающим суставные и мышечные боли.
 - Мощный встроенный инфракрасный свет (700–50 000 нм) излучает проникающую глубоко внутрь суставов полезную тепловую энергию, способствующую оздоровлению суставов.
 - Тепловые катоды, выполненные из серебра высочайшей пробы с высокой тепловой проводимостью, способны быстро и эффективно пропускать тепловую энергию в колено/плечо/локоть.
 - Миостимуляция (низкочастотные электрические импульсы), аналогичная по действию акупунктуре, стимулирует мышцы, улучшает кровообращение, снимает мышечное напряжение.
 - Эргономичный дизайн и высококачественные материалы способствуют высокой эффективности действия аппарата.
 - Регулятор температуры, оснащенный блоком памяти температуры, позволяет изменять ее в интервале от 40 до 65°C или поддерживать на уровне, устраивающем пользователя.
- При длительном использовании аппарата на одной температуре устройство запоминает ее и устанавливает автоматически при последующих процедурах.
- Элегантный жидкокристаллический цифровой дисплей делает аппарат простым и удобным в использовании.

Панель управления



Комплектующие:



Адаптер и кабель питания



Соединительный провод



Защитная тканевая подкладка














Накладки с миостимуляцией



Ремешок

Использование аппарата:

1. Прикрепите наклейки с миостимуляцией на сустав (колени, плечо, локоть) и установите поверх них аппарат с тепловым воздействием. Отрегулируйте фиксирующий ремешок так, чтобы Вам было комфортно. Для достижения максимальной эффективности постарайтесь приложить аппарат к суставу как можно плотнее.
2. Включение/выключение: включите прибор в сеть, нажмите кнопку , аппарат войдет в режим ожидания и будет готов к работе, когда дисплей загорится голубым светом. Рабочее время по умолчанию составляет 15 минут. Чтобы отключить аппарат, нажмите и удерживайте кнопку  в течение 3 секунд. Затем выключите прибор из сети.
3. Установка времени: при каждом нажатии кнопки  будет изменяться время процедуры: от 15 до 20 минут, от 20 до 30, а затем снова от 30 до 15 минут.
4. Функция прогрева: нажмите кнопку  для включения функции прогрева, используйте кнопку  для увеличения температуры, а кнопку  для ее понижения. Температура регулируется от 40 до 65°C. При использовании температуры в диапазоне 40–50°C один шаг увеличения/уменьшения температуры составляет 5°C, для температурного диапазона 51–65°C он составляет 1°C, что позволяет регулировать уровень нагрева с большей точностью.
5. Функция миостимуляции: подсоедините наклейки с миостимуляцией к аппарату, а затем наклейте их на тот участок тела, который хотите проработать. Выбор режима: существует 3 режима работы аппарата. Используйте кнопку  для изменения режима. Нажмите и удерживайте в течение 3 секунд кнопку , и функция отключится.
Регулировка интенсивности: существует 5 уровней интенсивности работы аппарата. Уровень интенсивности отразится на дисплее после нажатия кнопки . По умолчанию включается самый низкий уровень. Чтобы увеличить его, нажимайте кнопку , чтобы уменьшить – кнопку .
6. После использования аппарата отключите питание, затем выключите прибор из розетки и отсоедините все провода.

Внешняя сторона



Эргономичен, удобен в использовании, плотно прилегает,
прост в управлении

Внутренняя сторона



Эргономичное расположение тепловых катодов, способствующее глубокому
и эффективному прогреванию

Рекомендации по применению:

1. Используйте многофункциональный аппарат «Доктор суставов HEO» перед зарядкой или прогулкой, это поможет снять напряжение в мышцах, увеличить подвижность суставов в колене/плече/локте и избавиться от болезненных ощущений, возникающих при движении.
2. Для достижения максимального эффекта рекомендуется использовать аппарат ежедневно по 30 минут 2–3 раза в день. Средняя температура является оптимальной. Не устанавливайте чрезмерно высокую температуру.
3. Резкое изменение температуры может снизить эффективность. Увеличивайте или уменьшайте температуру постепенно.
4. По мере снятия болевых ощущений рекомендуется дополнять процедуры с многофункциональным аппаратом «Доктор суставов HEO» физическими упражнениями для разработки суставов.
5. При проведении процедуры используйте входящую в комплект защитную тканевую подкладку или надевайте аппарат поверх тонкого нательного белья. Длительное прямое воздействие на кожу может спровоцировать ожог или повышение чувствительности кожи.

Показания к применению:

- Суставные боли, возникающие во время ходьбы, подъема по лестнице, выполнения физических упражнений.
- Суставные боли, связанные с изменением погоды или резким перепадом температур.
- Частое ощущение дискомфорта в суставе или отсутствие гибкости.
- Отечность или онемение суставов во второй половине дня или ночью.

Это уникальная модель массажера для суставов, оснащенная функцией миостимуляции.

Многофункциональный аппарат «Доктор суставов HEO» эффективно снимает суставные и мышечные боли в коленях, плечах и локтях.